



EGÉSZSÉGÜGYI KAR

VIR JELENTÉS

2014. szeptember



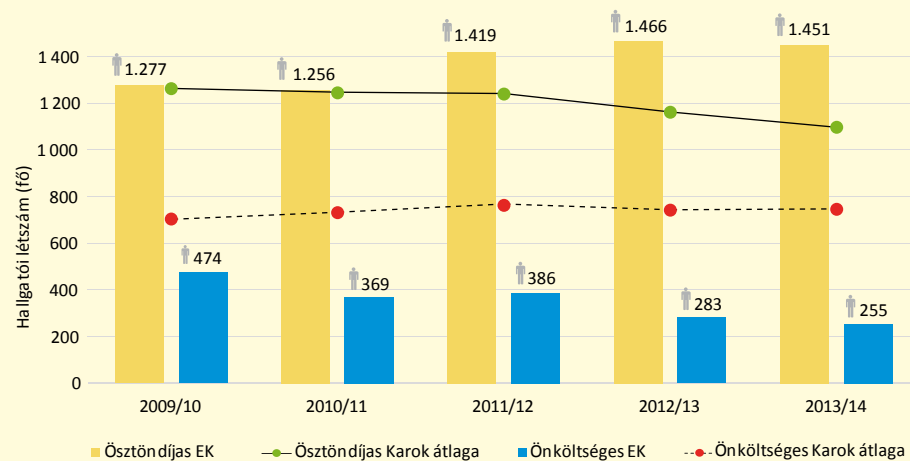
TARTALOM

Hallgatói létszámadatok finanszírozási forma szerint, 2009 - 2013 (1A)	1
Külföldi hallgatói létszámadatok, 2009 - 2013 (1B)	1
Hallgatói létszámadatok képzési szintenként, 2009 - 2013 (1C)	1
Mesterszakos hallgatói létszámadatok, 2009 - 2013 (1D)	1
A DE karainak jelentkezési adatai, 2014/2015 (2A)	2
A DE karainak felvételi adatai, 2014/2015 (2B)	2
Lemorzsolódott hallgatói létszámadatok, 2009 - 2013 (2C)	2
A DE karok hallgatóinak lemorzsolódási aránya, 2013/2014 (2D)	2
DE karok túlfutó hallgatóinak létszámadatai, 2013/2014 (3A)	3
Végzéshez kapcsolódó adatok, abszolvált hallgatók esetén, 2009 - 2013 (3B)	3
Oklevelet szerzett hallgatói létszámadatok, 2009 - 2013 (3C)	3
DE karok hallgatóinak elhelyezkedési aránya, végzés éve: 2012 (3D)	3
Dolgozói állomány és összetétel, 2009 - 2014.06.30 (4A)	4
DE karok munkajogi létszámadatainak megoszlása, 2014.06.30 (4B)	4
A kar 1 oktatójára és kutatójára jutó hallgatói létszámadatok, 2009 - 2013 (4C)	4
DE karok 1 oktatóra és kutatóra jutó hallgatói létszámadatai, 2013/2014 (4D)	4
DE karok minősített oktatói és kutatói létszámadatainak megoszlása, 2014.06.30 (5A)	5
Oktatói és kutatói létszámadatok minősítés szerint, 2009 - 2014.06.30 (5B)	5
Dolgozói korfa, 2014.06.30 (5C)	5
DE karok akadémikusok és MTA doktorok létszámadatai, 2013/2014 (5D)	5
Pénzügyi helyzet, 2014.06.30 (6A)	6
DE karok Neptunban előírt teljesült és nem teljesült tételei, 2013/2014 (6B)	6
DE karok 1 önköltséges hallgatóra jutó befizetések összege, 2013/2014 (6C)	6
DE karok bevételeinek főbb jogcímenkénti összetétele, 2014. első félév (7A)	7
Kiadások főbb jogcímenkénti összetétele, 2014. első félév (7B)	7
Pályázatok pénzügyi adatai, 2014. első félév (7C)	7
DE karok HVG szerinti rangsor eredménye, 2014 (8A)	8
HVG szerinti oktatói és hallgatói kiválóság rangsor, 2009 - 2014 (8B)	8
Karok közötti sorrend néhány mutató tekintetében (8C)	8

HALLGATÓK

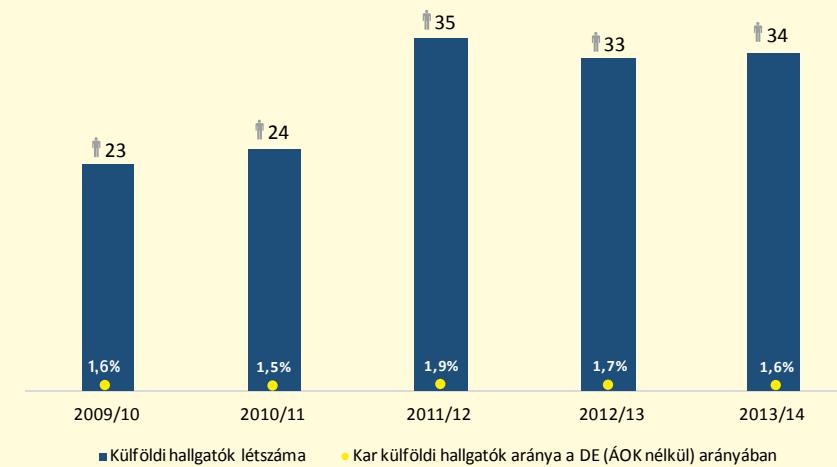
A kar hallgatói létszáma 5 tanév alatt 2%-kal csökkent, ezen belül az ösztöndíjasok száma 14%-kal nőtt, az önköltségeseké 46%-kal csökkent.

1A: EK hallgatói létszámadatok finanszírozási forma szerint, 2009-2013



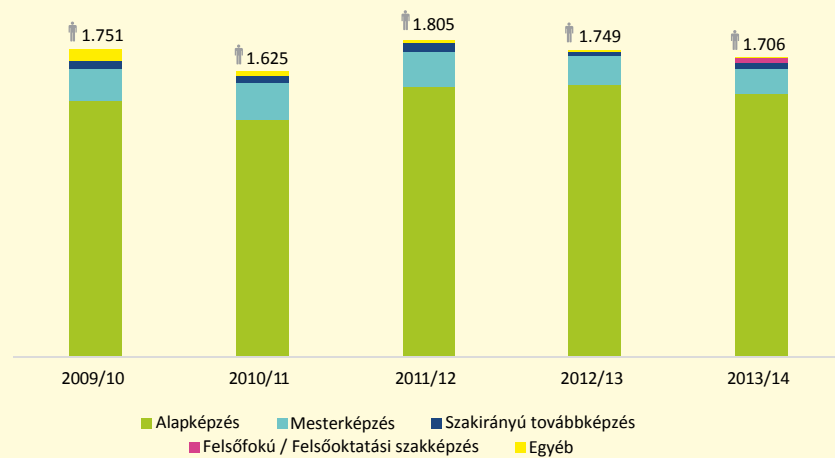
A kar külföldi hallgatóinak száma 23-35 fő között volt a vizsgált időszakban, jelenleg a karon tanult a DE külföldi hallgatóinak 1,6%-a (14 kar átlagában, ÁOK nélkül).

1B: EK külföldi hallgatói létszámadatok, 2009-2013



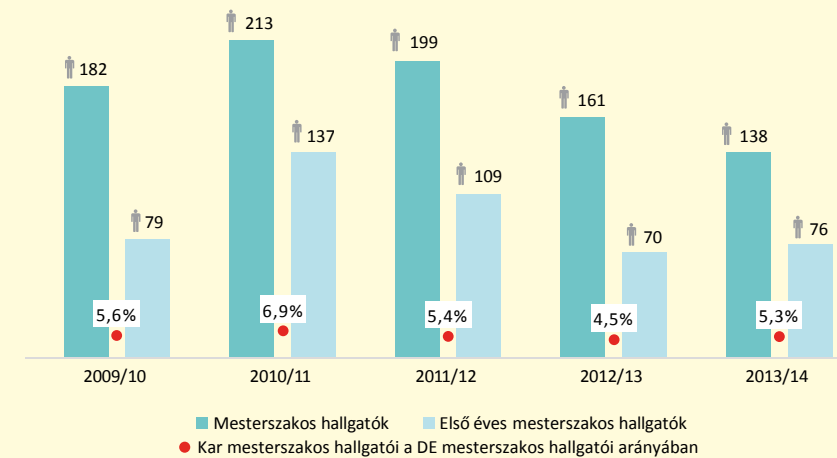
A kar hallgatóinak 88%-a alap-, 8%-a mesterképzésben tanult a 2013/2014-es tanévben.

1C: EK hallgatói létszámadatok képzési szintenként, 2009-2013



A mesterszakos hallgatók száma az elmúlt 4 tanévben 35%-kal, ezen belül az első éves hallgatók száma 44%-kal csökkent.

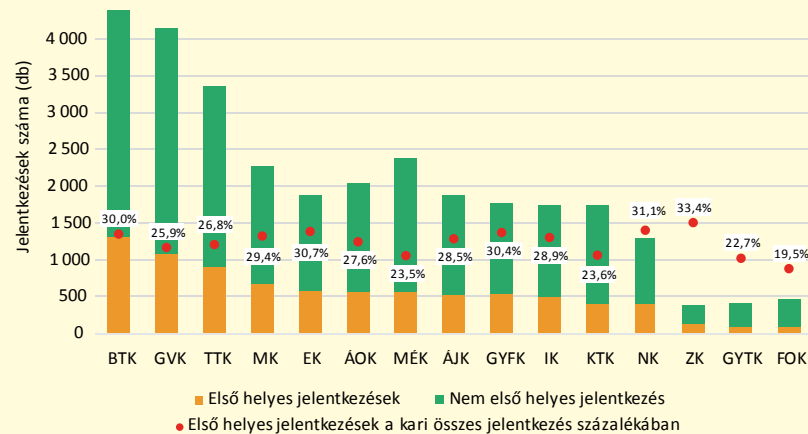
1D: EK mesterszakos hallgatói létszámadatok, 2009-2013



HALLGATÓK

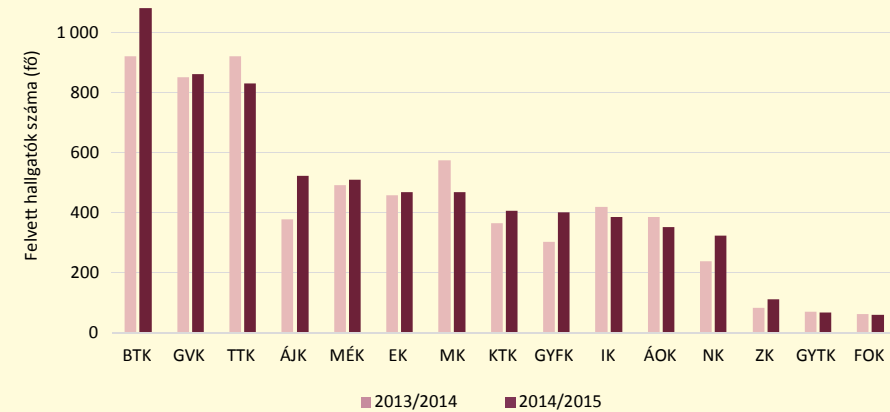
Az EK első helyes jelentkezéseinek száma a DE karok között az 5. volt, az összes jelentkezések 31%-a első helyes.

2A: A DE karainak jelentkezési adatai, 2014/2015



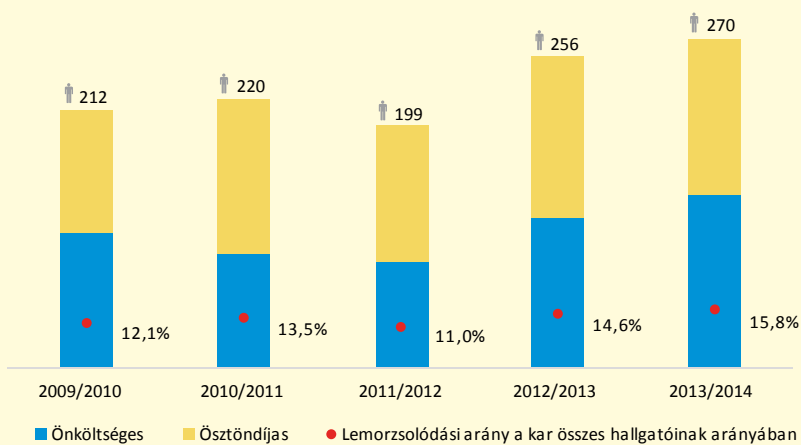
A 2014/2015-ös felvételi eljárásban a kar 467 főt vett fel, ez 2%-kal több, mint tavaly.

2B: A DE karainak felvételi adatai, 2014/2015



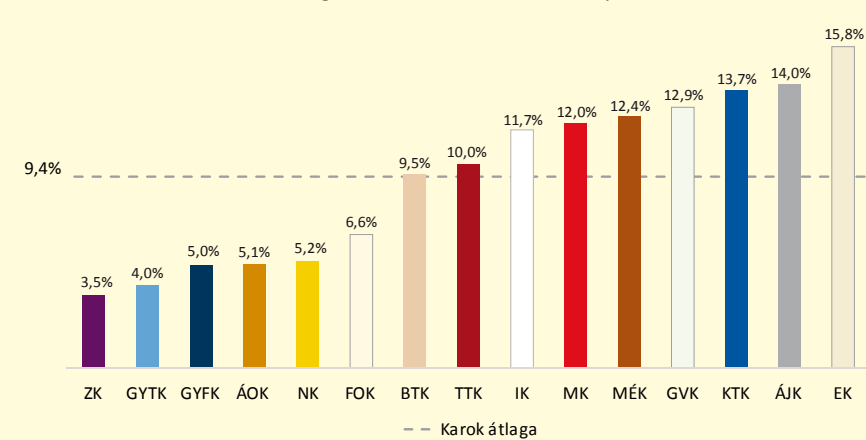
A lemorzsolódott hallgatók száma 5 tanév alatt 27%-kal nőtt, arányuk a kar összes hallgatóján belül 16%.

2C: EK lemorzsolódott hallgatói létszámadatok, 2009-2013



A kar hallgatóinak lemorzsolódási aránya átlag fölötti, a legmagasabb a DE karok között.

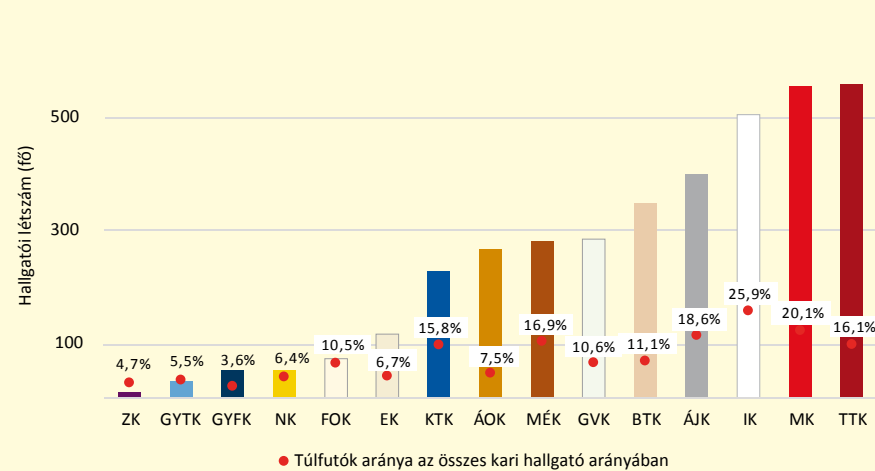
2D: A DE karok hallgatóinak lemorzsolódási aránya, 2013/2014



HALLGATÓK

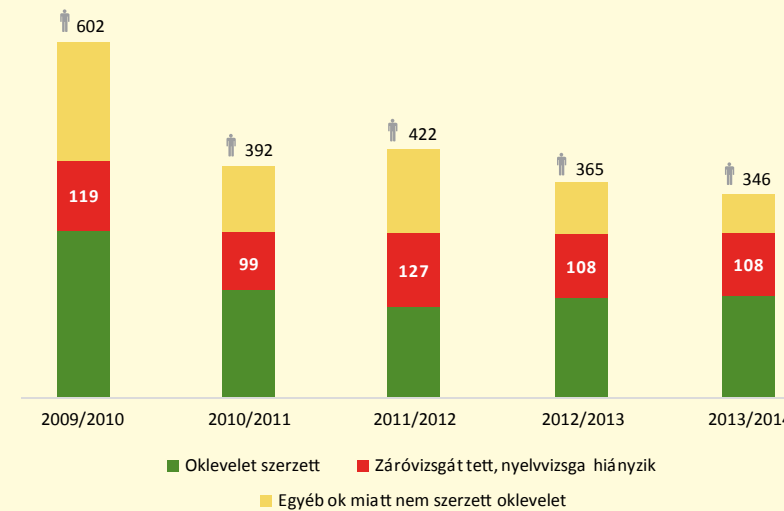
A 2013/2014-es tanévben az EK hallgatóinak közel 7%-a nem tudta befejezni tanulmányait az akkreditációs szabály szerinti képzési idő alatt.

3A: A DE karok túlfutó hallgatóinak létszámadatai, 2013/2014



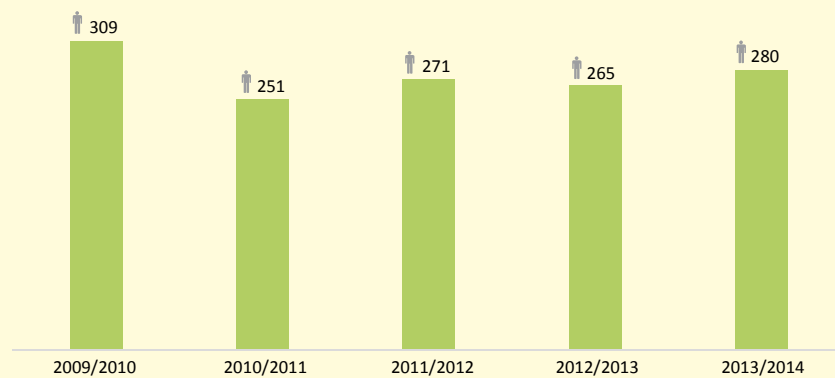
A 2013/2014-es tanévben abszolvált hallgatók 50%-a nem kapott oklevelet, ennek oka 62%-ban a nyelvvizsga hiánya.

3B: EK végzéshez kapcsolódó adatok, abszolvált hallgatók esetén, 2009-2013



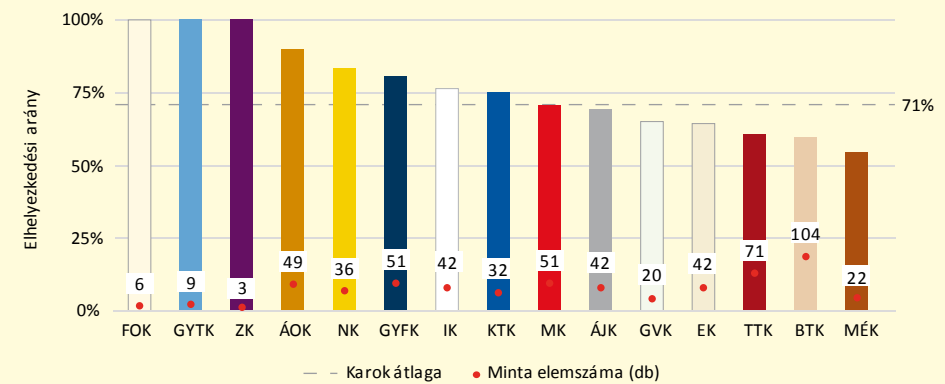
280 hallgató szerzett oklevelet a 2013/2014-es tanévben, ez a szám a kar összes hallgatójának 16%-a.

3C: EK oklevelet szerzett hallgatói létszámadatai, 2009-2013



A hallgatók elhelyezkedésére vonatkozó információ fontos, de a jelenlegi adatok nem teljes körűen reprezentatívak.

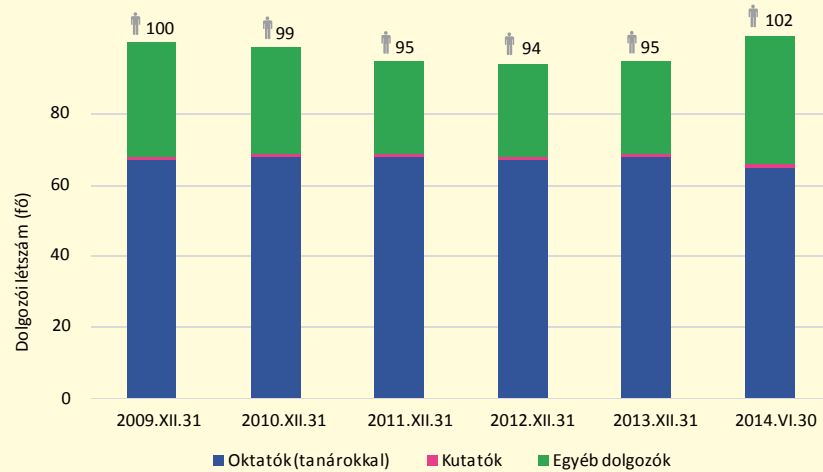
3D: DE karok hallgatóinak elhelyezkedési aránya 6 hónapos időintervallumon belül (végzés éve: 2012)



HUMÁN-ERŐFORRÁS

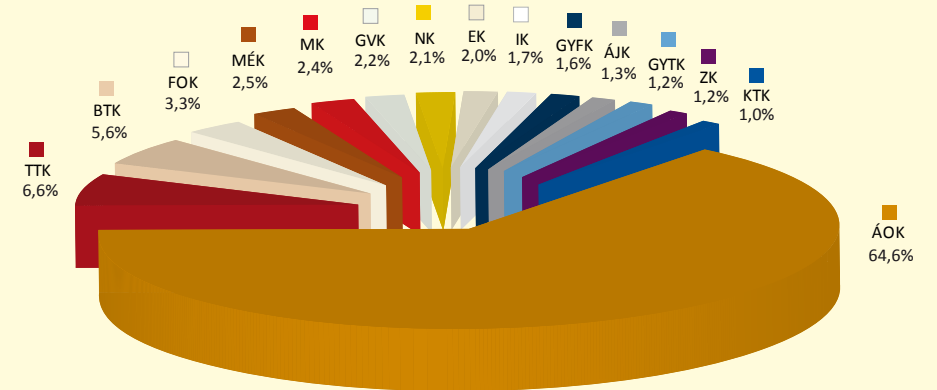
Az EK dolgozók száma az elmúlt 3 tanévben 8,5%-kal nőtt, 64% az oktatók aránya (2014.06.30-án a költségvetési engedélyezett létszám 101 fő, az átlagos statisztikai létszám 92 fő).

4A: EK dolgozói állománya és összetétele, 2009-2014.06.30



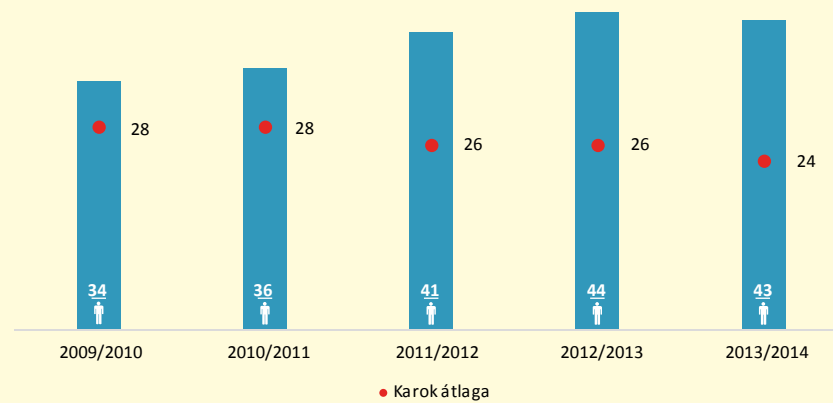
A karok dolgozóinak 2%-a az EK-n van alkalmazásban.

4B: DE karok munkajogi létszámadatainak megoszlása, 2014.06.30.



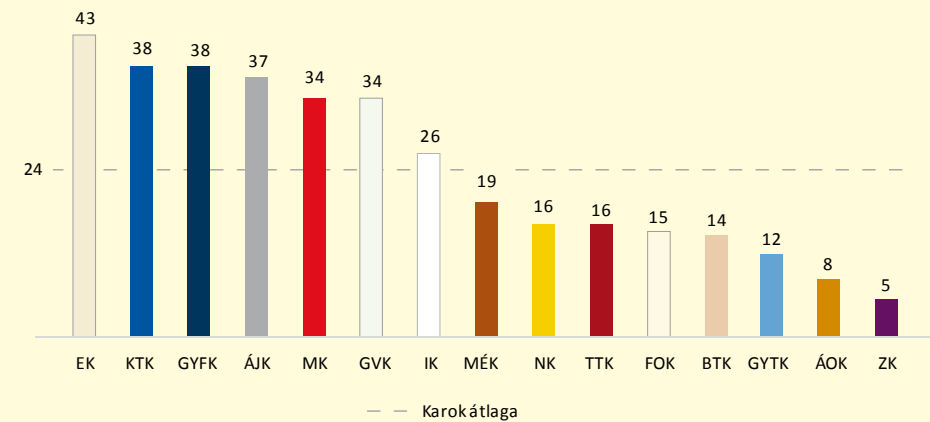
A karon 1 oktatóra és kutatóra jutó hallgatói létszám a 2012/2013-as tanévig 29%-kal, azaz 10 hallgatóval nőtt.

4C: EK 1 oktatóra és kutatóra jutó hallgatói létszámadatok, 2009-2013



A karon 43 hallgató jut egy oktatóra és kutatóra, ez a Debreceni Egyetemen a karok között a legmagasabb érték.

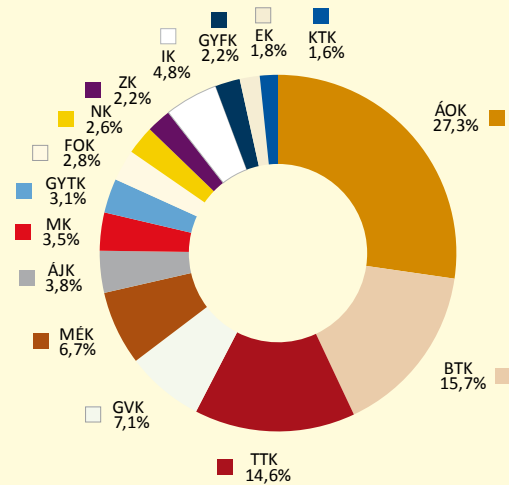
4D: DE karok 1 oktatóra és kutatóra jutó hallgatói létszámadatai, 2013/2014



HUMÁN-ERŐFORRÁS

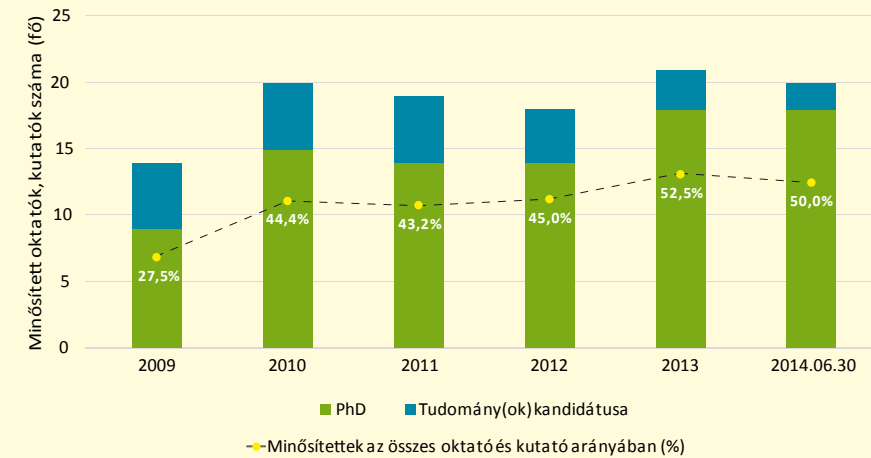
1,8% az EK minősített oktatóinak és kutatóinak aránya a karokon belül.

5A: DE karok minősített oktatói és kutatói létszámadatainak megoszlása, 2014.06.30



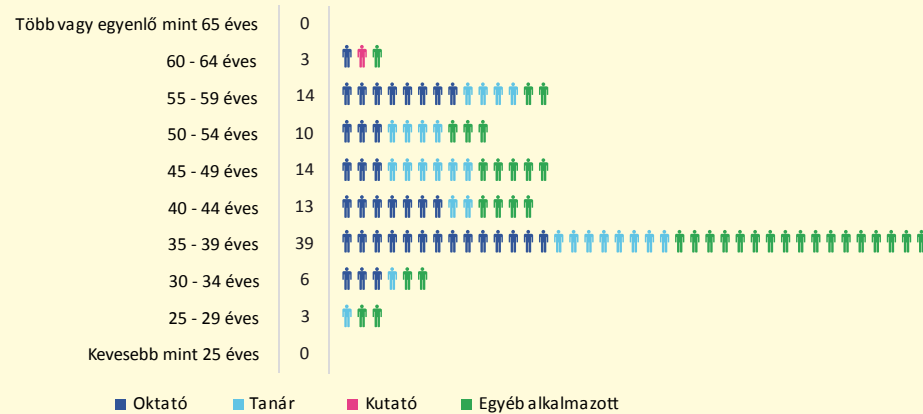
A minősített oktatók és kutatók száma 5 tanév alatt 43%-kal nőtt, jelenlegi arányuk az összes oktatókon és kutatókon belül 50%.

5B: EK oktatói és kutatói létszámadatok minősítés szerint, 2009-2014.06.30



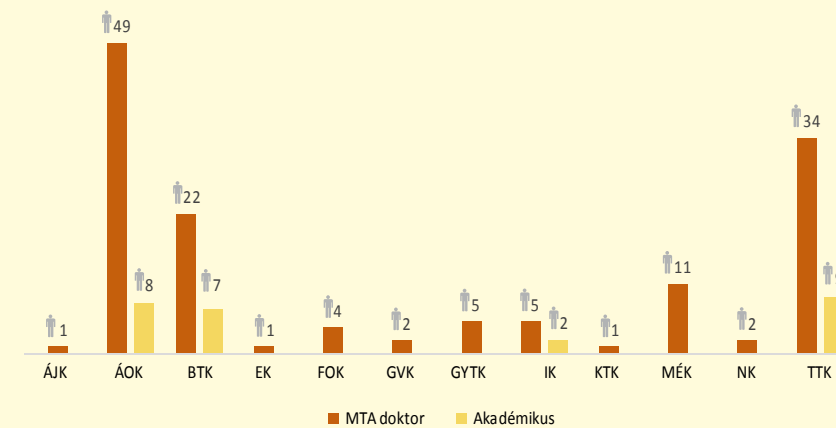
Az EK dolgozóinak 51%-a 35 és 44 év közötti.

5C: EK dolgozói korfa, 2014.06.30



A karon 1 fő az MTA doktorok száma.

5D: Akadémikusok és MTA doktorok létszámadatai, 2013/2014



PÉNZÜGY

Az EK működésre fordítható pénzmaradványa június 30-án 144 mFt volt, mely összeg 37 mFt kötelezettség-vállalással terhelt.

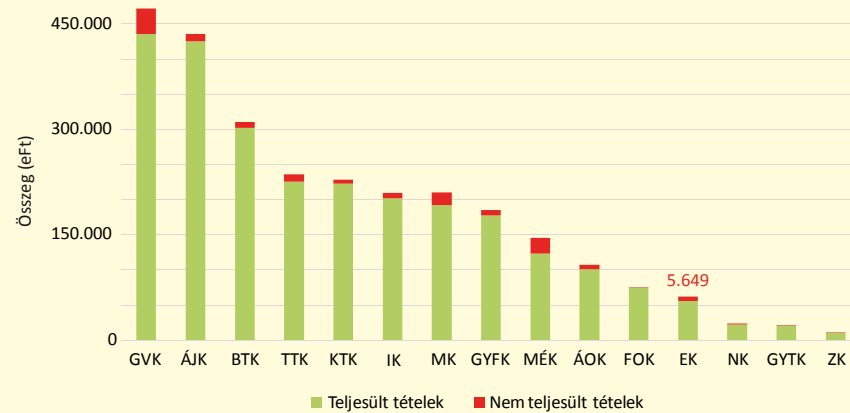
6A: Az EK 2014. június 30-ai pénzügyi helyzete

Adatok eFt-ban

Forrás	Előző évi maradvány	Módosított ei. / Bevétel	Vevői követelés	Tárgyévi felhasználás	Kötelezettség vállalás	Maradvány	Szabad maradvány
	1	2	3	4	5	6=1+2-4	7=1+2-4-5
I. Állami támogatás	73 797	252 674	0	230 852	17 500	95 619	78 119
II. Saját bevétel	46 836	52 672	4 365	51 011	19 672	48 497	28 825
Működési bevételek (I. + II.)	120 633	305 346	4 365	281 863	37 172	144 116	106 944

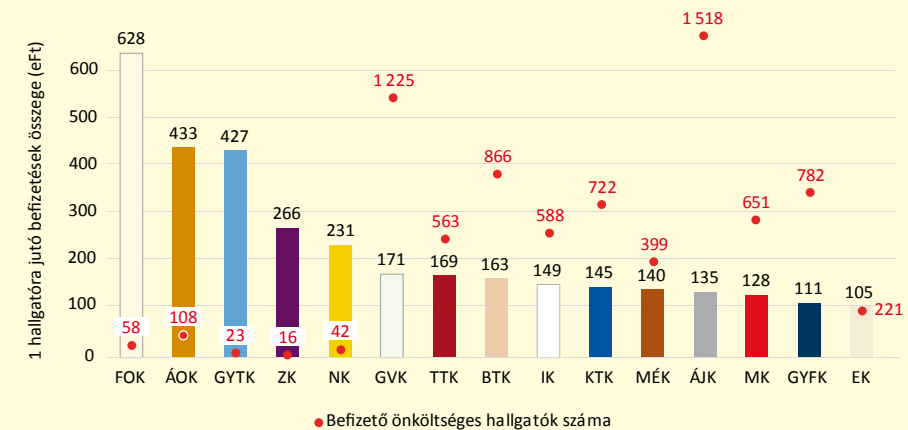
A 2013/2014-es tanévben 62 mFt befizetési kötelezettsége volt az EK hallgatóinak a Neptunban, ennek 9%-át nem fizették be.

6B: DE karok Neptunban előírt teljesült és nem teljesült tételei, 2013/2014



A 2013/2014 tanévben a karon, a Neptunba befizetett önköltség átlagos összege 105 eFt volt.

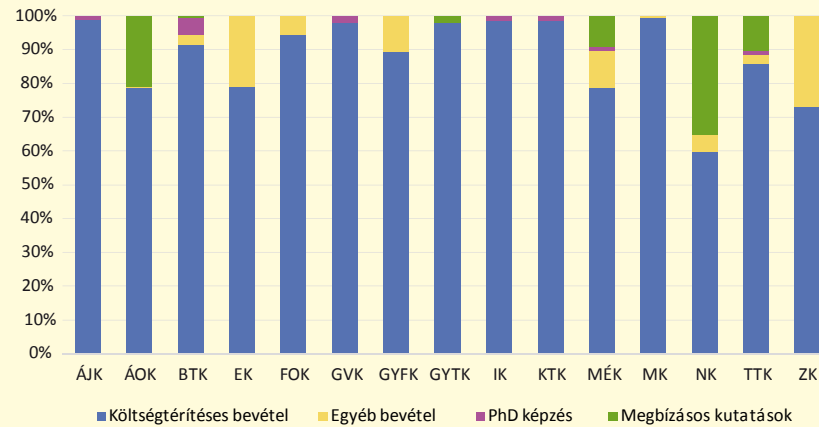
6C: DE karok 1 önköltséges hallgatóra jutó befizetések összege, 2013/2014



PÉNZÜGY, PÁLYÁZATOK, K+F+I

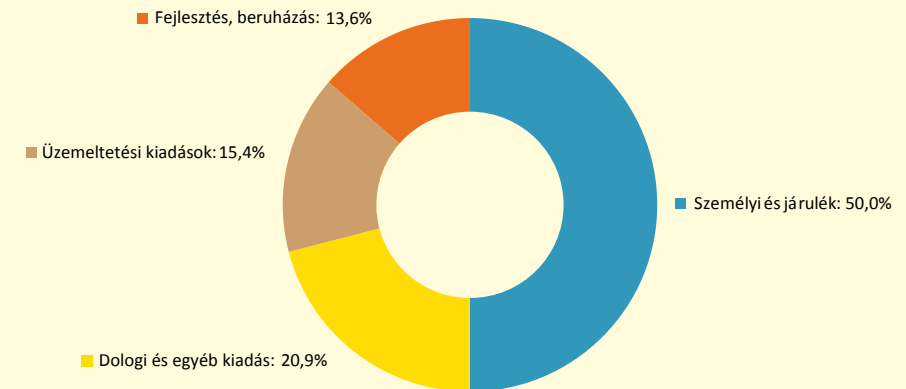
Az EK saját bevételeinek 79%-át az önköltséges képzés, 21%-át az egyéb tevékenységek bevételei adják.

7A: DE karok bevételeinek főbb jogcímenkénti összetétele, 2014. első félév



Az EK kiadásainak 50,0%-a személyi és járulék kiadás.

7B: Az EK működési kiadások főbb jogcímenkénti összetétele, 2014. első félév



2014 első félévében az EK pályázati tevékenysége 100%-ban nemzetközi pályázatokhoz kapcsolódott, a karnak összességében 77 mFt szabad előirányzat-maradványa van, a pénzmaradvány összege -51 mFt.

7C: Az EK pályázatok pénzügyi adatai, 2014. első félév

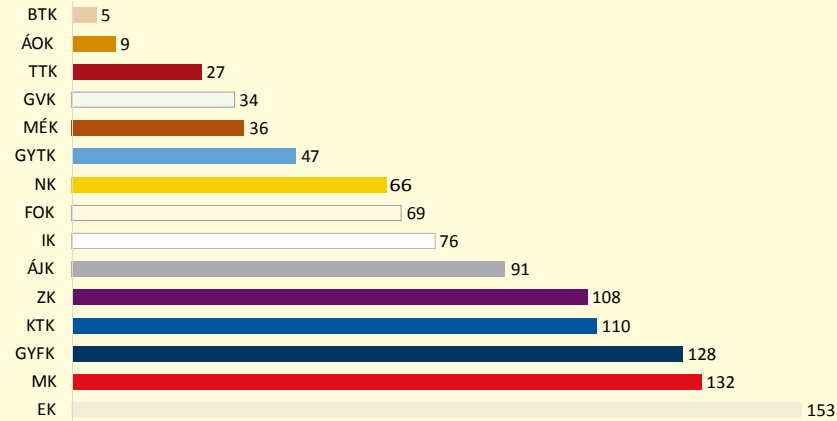
Adatok eFt-ban

Megnevezés	Előző évi maradvány	Bevétel	Tárgyévi felhasználás	Kötelezettség vállalás	Maradvány	Szabad maradvány
	1	2	3	4	5=1+2-3	6=1+2-3-4
I. Hazai pályázatok	0	0	0	0	0	0
II. Nemzetközi pályázatok	100 000	-27 794	22 982	0	-50 776	77 018
Pályázatok minőszenen (I. + II.)	100 000	-27 794	22 982	0	-50 776	77 018

RANGSOROK

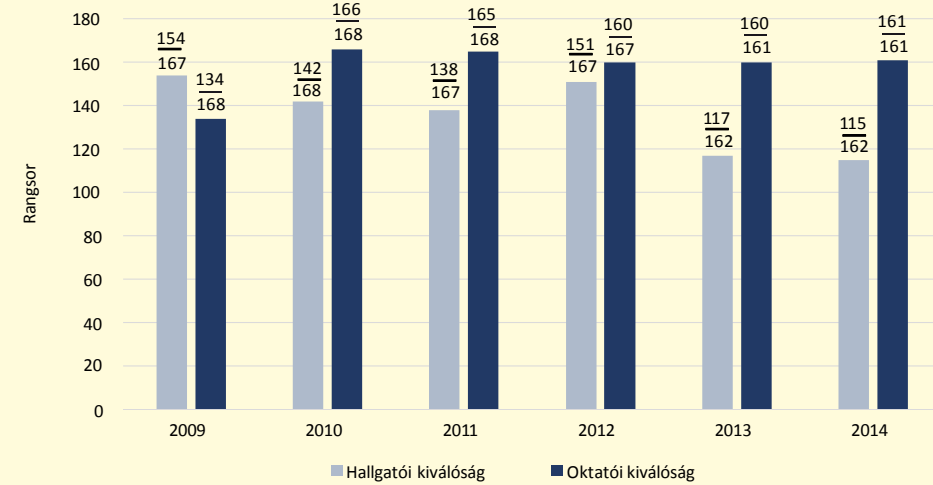
153. volt az EK a HVG karok között felállított abszolút rangsorában 2014-ben.

8A: DE karok HVG szerinti rangsor eredménye, 2014




A HVG hallgatói kiválóság rangsorában a kar 2014-ben a 115., oktatói kiválóság rangsorában 161. volt.

8B: Az EK HVG szerinti oktatói és hallgatói kiválóság rangsor, 2009-2014



Az elmúlt tanévben az EK ösztöndíjas hallgatói létszáma a karok között az 5. volt, a kar a 2014/2015-ös felvételi eljárás során a DE karok között a 6. legtöbb hallgatót vette fel.

8C: EK karok közötti sorrendje néhány mutató tekintetében





A **VIR jelentés** a DE több funkcionális szervezeti egységének közös munkája. Köszönjük a VIR forrásrendszerek adatainak ellenőrzésében és a riportok előállításában részt vevő munkatársak munkáját:

jDolber: Kiss Ferencné, Takács Gyöngyi

Neptun: Tózsérné Gáll Ibolya, Sipos Henrietta, Kerényi Szabolcs, Kiss Zoltán

SAP: Kovács Márta, Virágos Anikó, Kissné Szabó Noémi, Demeter-Csonka Szilvia, Molnár Gabriella, Barta Lajos, Nagy Julianna, Kulcsár Adrián

VIR Központ: Dankóné Kozma Zsuzsanna, Szalma Tímea, Papp Attila

Egyéb, a forrásrendszerek által le nem fedett adatszolgáltatásban a Rektori Hivatal munkatársai Dr. Agócsné Ádám Vilma, Dr. Varga Zsolt, Ölvetiné Szabó Beáta, Rózsa Judit és a Tudás és Technológiai Transzfer Iroda munkatársa Dr. Bene Tamás működtek közre.
A jelentés elkészítésében külső tanácsadóként az IFUA Kft. is részt vállalt.

SZÉCHENYI 2020



MAGYARORSZÁG
KORMÁNYA

Európai Unió
Európai Szociális
Alap



BEFEKTETÉS A JÖVŐBE





VIR

G A Z D A S Á G I F Ő I G A Z G A T Ó S Á G

D E B R E C E N I E G Y E T E M

Felelős kiadó	Dr. Bács Zoltán
Szakmai szerkesztés	Dr. Vincze Szilvia
Szerkesztés	VIR Központ
Grafikai előkészítés	Zsadányi György
Grafikai munka	Lénárt Levente
Nyomdai munka	Center-Print Nyomda Kft.

